
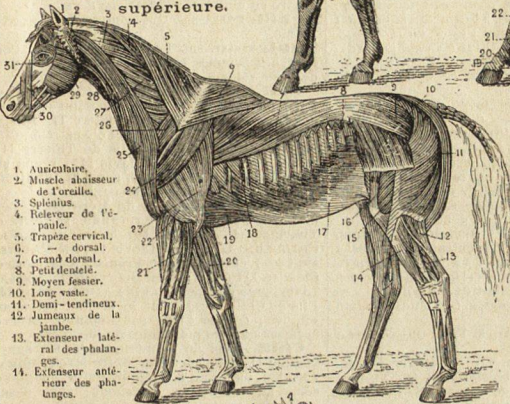


Parties extérieures du Cheval.

1. Châtrien.
2. Salières.
3. Toupet.
4. Oreilles.
5. Nœque.
6. Purotides.
7. Encolure.
8. Garrot.
9. Dos.
10. Hens.
11. Hancher.
12. Croupe.
13. Queue.
14. Cuisse.
15. Fesse.
16. Pied.
17. Châtaine.
18. Ergot et fanon.
19. Couronne.
20. Paturon.
21. Boulet.
22. Canon.
23. Jarret.
24. Jambé.
25. Grasset. — Rotule.



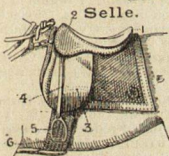
Muscles de la couche supérieure.



1. Auriculaire.
2. Muscle abaisseur de l'oreille.
3. Splénius.
4. Relèveur de l'épaule.
5. Trapeze cervical.
6. — dorsal.
7. Grand dorsal.
8. Petit dentelé.
9. Moyen fessier.
10. Long vase.
11. Demi-tendineux.
12. Jumeau de la jambe.
13. Extenseur latéral des phalanges.
14. Extenseur antérieur des phalanges.

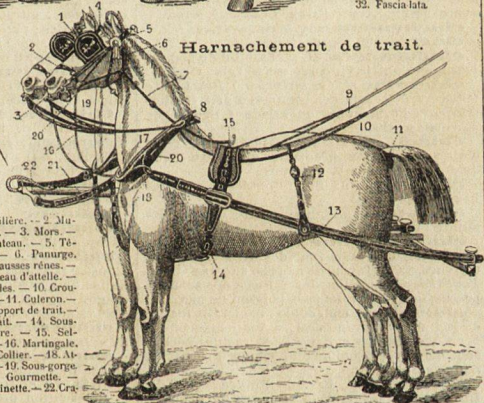
15. Vaste externe.
16. Droit antérieur de la cuisse.
17. Grand oblique du bas-ventre.
18. Grand dentelé.
19. Pectoral.
20. Extenseur antérieur des phalanges.
21. Extenseur antérieur du métacarpe.
22. Court extenseur du bras.
23. Gros extenseur de l'avant-bras.
24. Sous-épineux.
25. Muscle commun.
26. Sus-épineux.
27. Grand angulaire.
28. Sterno-maxillaire.
29. Masséter.
30. Muscles des lèvres et du nez.
31. Orbiculaire.
32. Fascia lata.

Selle.



1. Arçon.
2. Pommeau.
3. Quartier.
4. Etrivière.
5. Étrier.
6. Sangles.

Harnachement de trait.



1. Gallère. — 2. Musserolle. — 3. Mors. — 4. Fronteau. — 5. Têtière. — 6. Panurge. — 7. Fausces rénes. — 8. Anneau d'attelle. — 9. Guides. — 10. Croupière. — 11. Culeron. — 12. Support de trait. — 13. Trait. — 14. Sous-ventrière. — 15. Selle. — 16. Martingale. — 17. Collier. — 18. Attelle. — 19. Sous-gorge. — 20. Gourmette. — 21. Chainette. — 22. Crapaud.

Licou.



F. MCHETRIER DEL.